

Villafiber och bostadsrättsföreningar:

DRAMATISK KUNDTILLVÄXT

Vinst:

131 Mkr
+10 procent!

(jämfört 2023)

Omsättning:

992 Mkr
+9 procent!

(jämfört 2023)

Bahnhof vinner för femte året i rad:
Sveriges bästa bredbandsoperatör!

(Kundmätning av Nordic Bench)

"Black Box" byggt på Bahnhof Cloud:

**Privat moln för journalister
och mediebolag**



Delårsrapport
Januari - juni 2024

Bahnhof AB (publ)

Innehåll

Första halvåret 2024 i sammanfattning	3
Mål och vision	4
Företagsmarknad	5
Privatmarknad	7
VD har ordet	10
Finansiell situation	13
Rapport över resultat och övrigt totalresultat för koncernen	15
Rapport över finansiell ställning för koncernen	16
Rapport över förändringar i eget kapital för koncernen	17
Rapport över kassaflöden för koncernen	18
Nyckeltal för koncernen	19
Resultaträkning för moderbolaget	20
Balansräkning för moderbolaget	21
Definitioner	22
Noter	23
Rapportkalender	25

Gullan Cosmic Network Station är strategiskt beläget i den södra och citynära delen av telekomstaden Kista. Etablering och placering går helt i linje med Bahnhofs ambitioner att bygga ihop och stärka hela Stockholms nätkapacitet och geografiska redundans. Gullan är också skräddarsydd för att utgöra navet för strömmat innehåll i Sverige med stort fokus på låg latens för alla med behov av extremt korta svarstider.

Första halvåret 2024 i sammanfattning

Omsättning:

992,3 Mkr (910,5 Mkr)

Resultat före avskrivningar (EBITDA):

163,3 Mkr (151,9 Mkr)

Rörelseresultat (EBIT):

130,9 Mkr (119,5 Mkr)

Resultat efter skatt:

109,9 Mkr (96,7 Mkr)

Resultat efter skatt per aktie:

1,02 SEK (0,90 SEK)

Nettomarginal:

14,1% (13,5%)

Detta är en sammanfattning. Fullständiga siffror finns i den finansiella delen av rapporten.

Siffror inom parentes avser motsvarande period 2023.

Organisk tillväxt med starka marginaler!

Det andra kvartalet präglas av en dramatisk kundtillväxt på privatsidan. Bahnhof växer med 9 203 nya kunder netto på tre månader. Det är den högsta tillväxten på nästan fyra år för ett enskilt kvartal! All tillväxt är organisk (utan köpta kundbaser).

Den sista juni 2024 har Bahnhof totalt **470 439** hushåll som har någon av våra blixtsnabba fibertjänster.

Det första halvåret 2024 har som helhet en positiv ekonomisk tillväxt med stabila marginaler. Rörelseresultatet ökar till 130,9 Mkr (119,5 Mkr) vilket är en förbättring med 9,5 procent. Omsättningen ökar samtidigt med 9,0 procent till 992,3 Mkr (910,5 Mkr).

Vi gör inbrytningar på i stort sett samtliga segment som vänder sig till privatmarknaden; stadsnät, villaägare och bostadsrättsföreningar. Förutsättningarna är en kraftfull infrastruktur som ger utrymme för en storskalig expansion.

Företagssidan uppvisar på motsvarande sätt en stabil positiv tillväxt. Motorn i verksamheten är förstas nät- och bredbandstjänster till kommersiella lokaler och kontor. Tjänsterna innefattar också datasäkerhet på olika områden.

Under det andra kvartalet har vi öppnat datacentret Gullan i norra Stockholm. Tjänsterna i anläggningen innefattar både traditionell co-location, men även virtuell infrastruktur som bygger på molnplattformen OpenStack. Vi lanserar dessutom en privat molntjänst som till exempel passar journalister.

Bahnhofs nordiska satsning fortsätter med oförminskad styrka. Vi har hunnit längst i Finland. Vi lockar både fastighetsägare, företagskunder och privatpersoner med driftsäkra och prisvärda bredbandstjänster.

Under det tredje kvartalet kommer vi att driva försäljning även i Danmark. Vi jobbar parallellt också med etableringen i Tyskland (en potentiellt gigantisk marknad). Det strategiska målet är att etablera Bahnhof som en stor nordeuropeisk aktör för olika typer av kommunikationstjänster.

Finansiell situation i korthet

Kassaflödet för perioden januari till juni 2024 är -197,2 Mkr (-21,0). Den sista juni är likvida medel i Bahnhof 560,6 Mkr (539,7 Mkr år 2023).

Kassaflödet från verksamheten är i grunden mycket starkt, perioden belastas av en aktieutdelning på 215,1 Mkr (188,2 Mkr år 2023).

Bahnhof har under perioden ökat investeringstakten och investerat totalt 46,7 Mkr (15,7 Mkr). Investeringarna avser en ny datahall i Kista, ett mindre förvärv av företagskunder, samt löpande uppgraderingar av Bahnhofs nät och teknikplattformar på olika orter i Sverige.

Vi placerar våra likvida medel med krav på god avkastning och låg risk, men med en särskild viktning för snabb tillgänglighet. Förvärvsstrategin är aktivt sökande. Den utgår från en filosofi som bygger på att etablera nytt, eller att komplettera de bitar vi saknar.

Mål och vision

Prognos 2024

Bahnhofs prognos för helåret 2024 är en omsättning som överstiger 2 miljarder kronor, med en rörelsemarginal på drygt 12 procent. Prognosen bygger på vår analys och data om abonnemangsinntäkter, samt det strategiska målet att ta marknadsandelar i Nordeuropa.

Bahnhofs försäljning bygger på liknande affärsmässiga förutsättningar som så kallade SaaS-bolag, som säljer innehåll och mjukvara med löpande abonnemang. De nya kunder som tillkommer blir en positiv del av Bahnhofs affär under många år.

Under kommande kvartal ser vi stora möjligheter till etablering på nya affärsområden och marknader, men också utmaningar. Bahnhof driver en offensiv operation med investeringar, nyetableringar, potentiella förvärv och satsningar i Sverige och utomlands.

Vision

Vi ska vara en internationell moln- och internetaktör som erbjuder säker, klimatsmart och innovativ kommunikationsteknik för företag och privatpersoner.

Vi är offensiva, rörliga och vi tar tillvara alla möjligheter som följer av tekniska landvinningar. De tjänster vi bygger ska vara möjliga att skala upp, och tillhandahålla som löpande abonnemang. Bahnhofs styrka är innovationer och nytänkande, som förenas med en kostnadsmedveten och organisk tillväxt.

Om kriget kommer

Bahnhof organiserar verksamheten för en potentiell krigsfara. Vi planerar för att vara motståndskraftiga mot digitala eller väpnade angrepp på infrastruktur (egen och kunders). I samråd med Försvarsmakten har vi krigsplacerat personal i Bahnhof. Vi stärker den tekniska redundansen. Vi ser också över datasäkerheten på olika områden. Det innefattar även skalskydd i berggrum.

Hållbarhetsdeklaration

- Bahnhof sätter människan i centrum! Vi värnar om individen och friheten på nätet. Strategiskt är våra kärnvärden nätneutralitet, kommunikationsfrihet och rätten till ett privatliv. Det är inte tomma ord. Vi tar ställning även i kontroversiella frågor där våra kärnvärden hotas. Vi står upp för våra kunder.
- Bahnhof driver teknik på ett sätt som inte i onödan gör av med energi eller äventyrar miljön.
- Bahnhof återanvänder energi i datacenter, och vi har ett återvinningsprogram för elektronik- och teknikutrustning.
- Bahnhof skapar ett arbetsklimat som odlar kreativitet, nyfikenhet och stort eget ansvar, med lika villkor för kvinnor, män och icke binära.
- Bahnhof arbetar aktivt mot korruption och mygel i alla dess former.

Rysslands angreppskrig mot Ukraina

Bahnhof stödjer väpnad och civil kamp mot Putins krig i Ukraina. Vi gör det genom insamlingar till ukrainska armén, opinionsbildning mot kriget med kortvågsradio till det ryska folket, och genom att stödja civilsamhället i Ukraina med ett stort antal anställda systemutvecklare i landet. Bahnhof har varit på plats i Kyiv sedan år 2004. Ett antal av våra ukrainska anställda är just nu i stridande förband vid fronten.

Företagsmarknad

Totalt svarar koncernens företagsaffär under det andra kvartalet för 158,7 Mkr (144,6 Mkr under samma period 2023). Tillväxten för företagsidan är därmed 9,7 procent jämfört med samma period i fjol.

Företagstjänsterna innefattar både nät (bredband) till kommersiella lokaler och kontor. Under det andra kvartalet har vi också byggt ut vår infrastruktur för de tjänster som utgår från våra datahallar. Under kvartalet fortsätter vi att växa inom området datasäkerhet.

Det senaste tillskottet är datacentret Gullan, som är ett naturligt nät-mässigt kommunikationsnav för norra Stockholm. Anläggningen är profilerad för olika mediabolag, som använder vår infrastruktur för att leverera tjänster (inte minst strömmad media som kräver bästa möjliga nät-mässiga förutsättningar).

Under det andra kvartalet 2024 har Bahnhof levererat tunga IP-tjänster med våglängder. Bland annat till två av Sveriges största mediala event, som vi inte namnger.

Det är också positivt att Bahnhof Cloud växer ytterligare. Infrastrukturen vilar på OpenStack. Det ger fördelar både med lägre kostnader, och med ökat oberoende för både privata och offentliga aktörer.

Bahnhof Cloud är dessutom en virtuell miljö där vi rullar ut egna SaaS tjänster. En av dessa är Blackbox. Det är en privat molntjänst för kunder som söker maximal säkerhet i svensk infrastruktur (exempel på kundgrupp är journalister och mediabolag).

Datacenter Elementica

För närvarande söker vi svenska eller utländska samarbetspartners. För att möta ökad efterfrågan på tjänster i datacenter har vi satsat på en ny, något mindre, anläggning i norra Stockholm. Vi utvecklar parallellt de molntjänster vi driver i egen infrastruktur på OpenStack.





Ta skydd i våra bergrum

Vi vet att annonser som imiterar artiklar kan sticka i ögonen. Men det ligger i Bahnhofs natur att vara trotsiga, och att stå upp för det vi tror på - din integritet på internet.

I dag finns det svenska redaktioner och mediehus som lagrar sina mail och dokument hos amerikanska IT-jättar. Bahnhof garanterar att din information, dina texter, stannar hos oss. Våra servrar står i bergtrum på svensk mark och vi lyder under svensk lag.

Vi värnar om våra kunders sekretess, integritet och källskydd, och ger inte vika för advokater och myndigheter på offensiven. Oavsett om du är visselblåsare, jurist eller grävande journalist.

Förvara dina filer i våra bergtrum och försäkra dig mot amerikanska myndigheter och deras godtycke, eller mot domstolen i någon avlägsen bananrepublik där information kan köpas för pengar.

Med vår plattform får du en helt privat molntjänst, skräddarsydd för dig som är journalist och hanterar känsliga uppgifter. Med säker lagring, inbyggd ordbehandlare, delning av filer, och enkelt samarbete med kollegorna. Plattformen bygger på öppen källkod och skyddas under 30 meter granit, bakom pansardörrar av svenskt stål.

Din försäkring på internet stavas

BLACKBOX ■



Få tillgång till ditt privata moln inom 10 minuter på bahnhof.cloud/blackbox från 119 kr/mån



Privatmarknad

Under det andra kvartalet 2024 växer Bahnhof (netto) med 9 203 hushåll som väljer någon av våra snabba fibertjänster. För delåret växer Bahnhof med 13 517 kunder netto (vilket kan jämföras med samma period år 2023 då tillväxten var 7078 kunder). Totalt har Bahnhof nu 470 439 privatkunder i Sverige.


Bakom framgången ligger en massiv insats på att öka försäljningen i vår infrastruktur. Bahnhof ansluter till exempel tusentals nya villaägare. Men vi ökar även försäljningen i de segment som vänder sig till bostadsrättsföreningar och fastighetsägare.

Basen i vår fibertjänst är 1 Gbit/s (1000 Mbit/s). Allt fler nytilkommande kunder väljer också 10 Gbit/s som tjänst. Det är ett alternativ som våra konkurrenter ännu inte kan erbjuda i stor skala. Fördelen är att 10 Gbit/s passar med den nya WiFi 7 hastigheten (som kan ge upp till 9 Gbit/s trådlöst).

Stadsnätmarknaden präglas av underliggande prishöjningar från kommunikationsoperatörer (och vissa stadsnät). Bahnhof har i allt väsentligt inte höjt våra egna marginaler, utan följt med uppåt. Trots det ökar vi våra marknadsandelar även i öppna nät.

Under delåret har vi satsat på att förstärka stödsystem för kundtjänst. Vi har nyligen lanserat CRM och andra verktyg för skalbar hantering av stora volymer. Implementeringen är ännu inte fullt genomförd (men slutförs under augusti). Vi växlar nu upp för att möta ökad efterfrågan på våra tjänster.

Den 15 maj utnämns Bahnhof till Sveriges bästa bredbandsoperatör för femte året i rad. Det är en NPS-mätning med en helt oberoende undersökning av kundnöjdhet, som utförs av Nordic Bench (på uppdrag av Telekomnyheterna).



Midnattsloppet

Bahnhof arrangerar DJ på årlig löptävling i Stockholm.

Det blev en favorit i repris under Midnattsloppet i lördags, den 17 augusti, när Bahnhof byggde upp en DJ-scen utanför Pionen på Södermalm och ställde till med ännu en gatufest.

Rökmaskiner och pumpande musik från vår DJ samlade hejande åskådare från olika håll. Bahnhof Cloud-tekniker stod för Sveriges bästa rök-molnsdrift och fiberinstallatorerna rattade ljus-effekter som lyste upp gatan. På plats var även VD Jon Karlung.

Musiken och festliga stämningen bidrog garanterat till att löparna fick en extra energiboost de sista 3,5 kilometrarna. 13 av våra egna anställda Bahnhofare sprang i loppet och vi hoppas bli en ännu större skara nästa år. Vi ses då!



Midnattsloppet 2024



Stor succé!

Gör som dina grannar!

Byt till Sveriges snabbaste **bredband**
– och spara tusenlappar varje år.

1 000 Mbit/s

379 kr/mån

i 12 månader, sedan 429 kr/mån

Bindningstid 24 mån

✓ Router ingår!

10 000 Mbit/s

449 kr/mån

i 12 månader, sedan 499 kr/mån

Bindningstid 24 mån


✓ Router ingår!

✓ Vi bjuder på startavgiften!



Beställ här!

[Bahnhof.se/villafiber](https://bahnhof.se/villafiber)



B
BAHNHOF

Torsdagen den 27 juni var jag inbjuden till Anglo-Germanska klubben i Hamburg. Det var en exklusiv träff med middag för tyskt näringsliv, beslutsfattare och investerare.



Jon Karlung på Anglo-Germanska klubben i Hamburg.

I den pampiga 1800-talsvillans trädgård, med utsikt över Alster, hälsade den trevlige värden för aftenen Stephan gästerna välkomna. Åskovädret, som tillfälligt stängt ner trafiken till den internationella flygplatsen Helmut Schmidt, hade precis upphört. En blygrå himmel över Hamburg gav en bra inramning till kvällens tema - "turning point and the economy".

Jag försökte mingla i min ovana smoking, och kom i samtal med en yngre man från en stor skeppsredarfamilj. Vi talade om globaliseringens grynnor när pulsådror för handel och logistik skärs av. Det gäller sjöfart, men också tillgång till främmande makters molntjänster.

Till middagen var det tre inbjudna talare - Volkswagens verkställande direktör, general Carsten Breuer överbefälhavare och ansvarig för Tysklands väpnade styrkor och så jag själv.

Jag höll ett kort anförande på engelska där jag lyfte det svenska perspektivet på försvar och motstånds-

kraft, med fokus på IT-säkerhet. Men också hur viktigt det är att snabbt kunna ompröva gamla sanningar. Militären kan lära sig av det civila samhället. Inte minst av IT-företag med en entreprenörinriktad modell.

Tysklands ÖB log i mjugg när jag lyfte vikten av att kunna delegera ansvar längre ut i organisationen, med en plattare modell. Min uppfattning är att kreativitet och eget driv med självständiga medarbetare växer bäst utan toppstyrning.

Jag berättade förstås om våra erfarenheter från Ukraina. Bahnhof driver sedan mer än 20 år tillbaka verksamhet i Kyiv med utveckling av mjukvara. Vi har egen personal i stridande förband, både i artilleriet och delaktiga i drönanoperationer. All hjälp till Ukraina är självhjälp. Om den ryska diktatorn besegras kan Ukraina också bli ett ekonomiskt lokomotiv för Europa.


Det andra kvartalet år 2024

Om man lämnar den tyska kvällen bakom sig, och flyttar blicken till Sverige, så är det andra kvartalet år 2024 ljusare än den nordiska sommarnatten, Bahnhof lägger bakom sig ett av de bästa kvartalerna på länge. Prognosen för helåret lutar nu åt det positiva hållet.

Bahnhof levererar ett lysande resultat och vi fortsätter med full kraft den organiska tillväxten. Det riktigt dramatiska med det andra kvartalet 2024 är en fantastiskt stark tillväxt på framför allt privatsidan. Det är rena krossarsiffror! Särskilt när man jämför med våra konkurrenter.

Bahnhof:	+9203
Telia:	+7000
Bredband2:	+2600
Tele2:	-3000
Telenor:	-13 000

Källa: Bolagets egen publika rapportering av Q2 2024.



Senaste gången vi rörde oss på den höga höjden var före olympiaden i Tokyo. Rekordet från det tredje kvartalet 2020 med 12 000 nya kunder står sig ännu. Men det var ett corona-dopat resultat som berodde på extremt sug på blixtnabb fiber för distansarbete. Vid den tiden skrev Folkhälsomyndigheten: "Storleken på ett sällskap begränsas nu till åtta personer och vid till exempel uppträdanden måste publiken sitta ner."

Vi sitter inte längre ner! Bahnhof har lämnat startblocken och vi är i gång med en storoffensiv som bygger på det som med arméslang kallas "hålla bly i luften". Målet är att snabbt ta terräng, och inte ge våra konkurrenter andrum i den största satsning som nu genomförs på många år. Det är ett slags IT-världens manöverkrigföring. Operationen pågår dessutom även utanför Sveriges gränser.

Stommen i anfallet är vår infrastruktur, som utgör ett viktigt nav för stora delar av den svenska internettrafiken. Bahnhof levererar redan tjänster till hundratusentals privatpersoner och företag i hela Sverige. Vi har kort sagt industriella muskler att brotta ned även de stora telejättarna.

Ett kvitto på det är också att vi levererar riktigt tunga tjänster till nyckelkunder. Faktum är att två av de senaste halvårets största mediala events hållits just genom Bahnhofs infrastruktur (även om jag inte namnger just dessa).

Vi bygger våra tjänster med den snabbaste och vassaste tekniken, där en växande del av kundbasen (särskilt i villor och bostadsrättsföreningar) väljer "tio gig" (10 000 Mbit/s) som tjänst. Det är också en helt nödvändig förutsättning för att kunna dra nytta av den nya WiFi7-standarderna.



Datacentret Gullan i Kista.

Den explosiva kundtillväxten har ställt krav på kundtjänst. Under sommarens semesterperiod var belastningen stor. Vissa tjänster, särskilt de som kräver manuell omkoppling av fiber i telestationer, gjorde att leveranstiden ibland tyvärr blev längre.

Jag vill därför framföra en personlig ursäkt till de som fått vänta längre än nödvändigt på leveranser, och att vi haft långa svarstider. Men nu är vi åter i fas. Vi har lagt stor vikt vid att strömlinjeforma kundresan med personlig service.



Den 15 maj utnämndes Bahnhof till Sveriges bästa bredbandsoperatör för femte året i rad. Vi tar titeln i kamp med samtliga av våra konkurrenter. Bakom mätningen står "Nordic Bench", som på uppdrag av Telekomnyheterna har genomfört undersökningen.

På företagssidan är tillväxtmotorn stabila bredbandstjänster till kontor och kommersiella fastigheter. Som vanligt är IT-säkerhet ett viktigt argument att välja våra tjänster. I skuggan av Rysslands anfallskrig har det även tillkommit säkerhetskrav med rötter i det kalla kriget; det svenska urberget. Graniten i vårt kärnvapensäkra datacenter Pionen är en bra försäkring i ofärdstider.

Bahnhof är inte bara en nationell operatör. Det strategiska målet är att bygga ett stort nordeuropeiskt telekombolag med verksamhet i flera länder. I Finland säljer vi redan framgångsrikt tjänster till företag och privatpersoner. Det är kul att vi bryter mark med vår frihetliga filosofi om bland annat personlig integritet.

Men nya utländska kunder lockas också av prisvärd och blixtnabb fiber. Vi har nu ett antal tekniknoder och försäljningskontor i centrala Helsingfors. På motsvarande sätt jobbar vi i övriga nordeuropeiska länder, och i sinom tid lockar den gigantiska marknaden i Tyskland.

Det svenska telekomperspektivet ger en förståelse för vad som fungerar bäst på marknaden. Monopol för infrastruktur måste motverkas, genom att skapa en mer öppen och konkurrensneutral tillgång till fiber, ja till hela ekosystemet!



Jag pekar på myndigheten PTS, som inte bara kan sitta på händerna och titta på, eller skicka chefer och tjänstemän på lyxresor till Dubai. Reglera mer infrastruktur genom att tvinga de största fiberägarna (inte bara Telia!) att öppna sina nät på rimliga affärsmässiga och konkurrensneutrala villkor, så att fler aktörer får tillgång till de digitala transportnäten. Det skulle vara en vitamininjektion för marknaden och alla användare.

Internet med sekretess

Bahnhof är en civil telekomoperatör och en självklar del av totalförsvaret. Inte bara för snabba och driftsäkra kommunikationstjänster. Vi skyddar också privat kommunikation, den digitala brevhemligheten.

På sätt och vis är vi den moderna tidens brevbärare. Det är inte vår uppgift att värdera vem eller vilka som är avsändare. Om det finns tveksamheter eller olagliga aktiviteter är det en uppgift för polis och rättsväsende (ja, det finns förstås också avtalsvillkor för vad som gäller enskilda kundrelationer).

Brottsbekämpning måste ske med riktade insatser och riktad spaning - om det finns misstankar. Den ska inte bygga på urskillningslös massövervakning av alla medborgare, även om det allt oftare hejas på av EU och den svenska regeringen, numera med Gunnar Strömmer i spetsen. Det hör hemma i totalitära stater.

För den som vill ha både hängslan och livrem erbjuder Bahnhof molntjänsten Blackbox. Du äger och kontrollerar din data själv. Det är en extra försäkring för yttrandefrihet, som passar till exempel journalister.

Du kan synkronisera bilder och filer från alla dina enheter, redigera dina dokument på webben, och samarbeta enkelt med dina kollegor och kontakter utan att riskera att känslig information hamnar i orätta händer. Mjukvaran är öppen källkod baserad på bland annat Nextcloud men vi har paketerat den med vår infrastruktur och filosofi.

Oberoende journalistik och oberoende åsikter förutsätter att utomstående inte öppnar din post och läser den. I en populistisk tidsålder där det råder kapprustning om mer urskillningslös övervakning finns alternativ. Ett sådant är att du väljer en operatör som bygger sin verksamhet på den här principen: bara du själv har rätt till dina egna tankar, och du delar dem bara med de du själv vill. Oavsett om du är vd för en tysk bilkoncern, överbefälhavare, eller villaägare med tio gig.



Stockholm,
den 19 augusti 2024
Jon Karlung,
Verkställande direktör
Bahnhof AB

Bahnhofs kontor i Helsingfors. Bahnhof är etablerade i Finland sedan januari 2023.



Finansiell situation

Närmare upplysningar om underliggande finansiella faktorer återfinns i denna rapport. Analyser för koncernen inkluderar även moderbolaget, såvida vi inte uttryckligen anger att det endast gäller moderbolaget. Eftersom moderbolaget är en så betydande del av koncernen är förklaringarna för koncernen också relevanta för moderbolaget.

Utveckling av resultat och ställning

Intäkterna för det första halvåret 2024 uppgick till 992,3 Mkr (910,5 Mkr). Bahnhofns intäkter består nästan enbart av abonnemangsentäkter från både företags- och privatkunder. Omsättningens påverkas inte av säsongsmässiga variationer. Rörelseresultatet (EBIT) uppgick till 130,9 Mkr (119,5 Mkr).

Rörliga ersättningar till nätägare fortsätter öka och detta i kombination med utlandssatsningar och stora kampanjer i Sverige som sätter press på nettomarginalen i det korta perspektivet. Trots detta förbättrar Bahnhof lönsamheten jämfört med föregående år.

Kassaflöde och finansiell situation

Kassaflödet för perioden januari till juni 2024 är -197,2 Mkr (-21,0). Den sista juni är likvida medel i Bahnhof 560,6 Mkr (539,7 Mkr). Leasingskulden uppgår till 131,2 Mkr (106,8 Mkr). Kassaflödet från verksamheten är i grunden mycket starkt och perioden belastas av en aktieutdelning på 215,1 Mkr.

Leasingskulden är en effekt av att Bahnhof tillämpar IFRS som redovisningsprincip. Det innebär att till exempel alla framtida hyreskostnader (för årtal framåt i tiden) bokas upp som en i förväg. Skulden är alltså ingen traditionell skuld, annat än rent bokföringsmässigt.

Bahnhof har under perioden ökat investeringstakten och investerat totalt 46,7 Mkr (15,7 Mkr). Investeringarna avser en ny datahall i Kista, förvärv av företagskunder från Th1ng, löpande uppgraderingar av Bahnhofns nät och teknikplattformar på olika orter i Sverige.

Bahnhofkoncernen har idag en stark kassa som kommer att användas till investeringar i olika framtidsprojekt eller förvärv.

Bolagsstruktur

Moderbolag i Bahnhofkoncernen är **Bahnhof AB** (publ) med organisationsnummer 556519-9493 och säte i Stockholm. Bahnhof AB (publ) har ett svenskt dotterbolag, **Elementica Data Center Construction AB** (556715-9495) samt ett svenskt dotterbolag **Bahnhof LABS AB** (559347-4967). Bahnhof har dessutom ett portugisiskt dotterbolag Bahnhof Unipessoal LDA (PT 509519636), ett norskt dotterbolag **Bahnhof AS** (986 108 351), ett danskt dotterbolag **Bahnhof Elementica ApS** (44155745), ett finskt dotterbolag **Bahnhof Oy** (3392491- 2) samt ett tyskt dotterbolag **Bahnhof Nätverk GmbH**. Under perioden har Bahnhof AB förvärvat minoritetens andel i Bahnhof LABS (fd Sprinkler Security) och samtliga dotterbolag är numera helägda.

Väsentliga risker och osäkerheter

Bahnhof verkar på en marknad med många konkurrenter, olika tekniska lösningar och i en föränderlig omvärld. Bolaget och dess kunder kan bli utsatta för allvarliga dataintrång, myndigheters godtycke, politiska beslut som ändrar spelregler och ökar kostnader samt teknikskiften som dramatiskt ändrar förutsättningar för bolagets tjänster.

Bahnhof har motståndskraft mot flera av dessa risker genom att vår kärnverksamhet är datasäkerhet. Vi har också en stor och bred kundbas med olika tjänster. Bahnhof är inte beroende av enstaka kunder, affärsområden eller tjänster. I ett sämre konjunkturläge säljer vi tjänster som få kan vara utan. I avtalen med våra kunder har vi klausuler som reglerar en ökad inflation och prisökningar från våra underleverantörer.

I årsredovisningen för 2023 beskrivs väsentliga risker och osäkerheter utförligt. Riskbedömningen är oförändrad jämfört med årsredovisningen. Ingen förändring har skett jämfört med årsredovisning.

Transaktioner med närstående

De två huvudägarna är Jon Karlung och Andreas Norman som tillsammans äger drygt 50 procent av kapitalet i Bahnhof genom bolaget K.N. Telecom. Bahnhof har ett konsultavtal med K.N. Telecom och hyr en kontorsbyggnad av K.N. Telecom. Kontorsbyggnaden ligger i en fastighet i centrala Borlänge som är dimensionerad för ca 80 medarbetare (främst kundtjänst). Hyran är satt på marknadsmässiga villkor och Bahnhof betalar enligt avtal för närvarande 102 227 kronor per månad till K.N. Telecom AB.

First North

Bahnhof är noterat på Nasdaq First North Growth Market. Certified adviser är FNCA Sweden AB.

Granskning

Denna delårsrapport för perioden januari till juni 2024 har inte varit föremål för granskning av företagets revisorer.

Finansiell situation

Insynspersoners aktieinnehav per 2024-06-30:

Jon Karlung och Andreas Norman: gemensamt 54 232 170 (via K.N. Telecom)

Jon Karlung: 375 000

Eric Hasselqvist: 225 000

Anna Åhr: 80 000 (genom bolag)

Andreas Norman: 46 959

Jens Nylander: 8000 (genom bolag)

Största aktieägare 2024-06-30:

K.N. TELECOM AB: 54 232 170

ÖRESUND, INVESTMENT AB: 8 000 000

AVANZA PENSION: 3 682 280

SPILTAN SMÅBOLAGSFOND: 3 017 977

VERDIPAPIRFONDET: 2 496 512

NORDEA SMABOLAGSFOND SVERIGE: 1 717 386

NORDNET PENSIONS FÖRSÄKRING AB: 1 460 565

NORDEA NORDIC SMALL CAP FUND: 1 341 679

BNP PARIBAS SA LUXEMBOURG, W8IMY: 1 214 494

NORDEA INSTITUTIONELLA SMABOLAGSFON: 920 839

DIDNER & GERGE SMALL AND MICROCAP: 505 339

Rapport över resultat och övrigt totalresultat för koncernen i sammandrag

TKR

	2024 Q2	2023 Q2	2024 Jan-juni	2023 Jan-juni	2023 Helår	Not
Rörelsens intäkter						
Nettoomsättning	500 881	459 062	991 871	910 346	1 870 154	4
Övriga rörelseintäkter	0	0	393	116	7 236	
Summa intäkter	500 881	459 063	992 264	910 462	1 877 390	
Rörelsens kostnader						
Nät, hårdvara och förnödenheter	-353 671	-320 637	-701 061	-635 256	-1 307 793	
Övriga externa kostnader	-21 923	-18 942	-39 701	-36 362	-74 220	
Personalkostnader	-46 367	-45 972	-88 245	-86 935	-167 561	
Av-/nedskrivningar av materiella och immateriella anläggningstillgångar	-16 354	-16 177	-32 360	-32 376	-65 056	
Summa rörelsens kostnader	-438 315	-401 728	-861 367	-790 928	-1 614 630	
Rörelseresultat	62 566	57 334	130 897	119 533	262 760	
Finansiella intäkter	6 470	2 099	10 305	4 226	13 563	
Finansiella kostnader	-965	-648	-1 764	-1 229	-3 082	
Finansnetto	5 504	1 452	8 541	2 997	10 482	
Resultat före skatt	68 070	58 786	139 438	122 531	273 241	
Skatt	-14 359	-12 351	-29 559	-25 798	-59 108	
Periodens resultat	53 711	46 436	109 879	96 733	214 133	
Övrigt totalresultat						
Periodens omräkningsdifferenser vid omräkning av utländska verksamheter	-137	434	-113	-16	-219	
Periodens övrigt totalresultat	-137	434	-113	-16	-219	
Periodens totalresultat	53 574	46 869	109 766	96 717	213 914	
Periodens totalresultat hänförligt till:						
Moderbolagets ägare	53 574	46 869	109 766	97 048	214 632	
Innehav utan bestämmande inflytande	0	-207	0	-331	-718	
Resultat per aktie före utspädning	0,50	0,43	1,02	0,90	2,00	
Resultat per aktie efter utspädning	0,50	0,43	1,02	0,90	2,00	
Vinstmarginal (Resultat före skatt)	14%	13%	14%	13%	15%	

Rapport över finansiell ställning för koncernen

TKR

	2024-06-30	2023-12-31
Tillgångar		
Immateriella anläggningstillgångar	54 505	49 212
Materiella anläggningstillgångar	281 021	266 784
Nyttjanderättstillgångar	133 411	108 325
Andel i bostadsrättsförening	2 595	2 595
Uppskjutna skattefordringar	151	171
Förutbetalad kostnad	1 765	3 529
Summa anläggningstillgångar	473 448	430 616
Varulager	3 324	2 154
Skattefordringar	0	0
Kundfordringar	98 900	86 783
Förutbetalda kostnader och upplupna intäkter	110 472	86 178
Övriga fordringar	5 179	12 889
Likvida medel	560 552	757 683
Summa omsättningstillgångar	778 428	945 686
Summa tillgångar	1 251 876	1 376 302
Eget kapital		
Aktiekapital	1 076	1 076
Reserver	1 449	1 561
Balanserade vinstmedel inklusive årets resultat	459 362	564 597
Eget kapital hänförligt till moderbolagets aktieägare	461 886	567 234
Innehav utan bestämmande inflytande	0	17
Summa eget kapital	461 886	567 251
Skulder		
Långfristiga leasingskulder	118 284	95 664
Uppskjutna skatteskulder	82 841	82 841
Summa långfristiga skulder	201 125	178 505
Kortfristiga leasingskulder	12 875	11 167
Leverantörsskulder	178 177	189 076
Skatteskulder	21 874	23 268
Övriga skulder	7 998	22 646
Upplupna kostnader och förutbetalda intäkter	367 941	384 389
Summa kortfristiga skulder	588 865	630 546
Summa skulder	789 990	809 051
Summa eget kapital och skulder	1 251 876	1 376 302

Rapport över förändringar i eget kapital för koncernen

Eget kapital hänförligt till moderbolagets aktieägare

TSEK	Aktiekapital	Omräknings- reserv	Balanserade vinstmedel inkl årets resultat	Summa	Innehav utan bestämmande inflytande	Totalt eget kapital
Ingående eget kapital 2024-01-01	1 076	1 561	564 596	567 233	17	567 251
Periodens totalresultat						
Periodens resultat			109 896	109 896	-17	109 879
Periodens övrigt totalresultat		-113		-113		-113
<i>Periodens totalresultat</i>	-	-113	109 896	109 783	-17	109 766
Transaktioner med koncernens ägare						
Lämnade utdelningar			-215 130	-215 130		-215 130
<i>Summa tillskott från och värdeöverföringar till ägare</i>	-	-	-215 130	-215 130	-	-215 130
Utgående eget kapital 2024-06-30	1 076	1 448	459 362	461 886	0	461 886

Rapport över förändringar i eget kapital för koncernen

Eget kapital hänförligt till moderbolagets aktieägare

TSEK	Aktiekapital	Omräknings- reserv	Balanserade vinstmedel inkl årets resultat	Summa	Innehav utan bestämmande inflytande	Totalt eget kapital
Ingående eget kapital 2023-01-01	1 076	1 780	538 539	541 395	180	541 576
Periodens totalresultat						
Periodens resultat			97 064	97 064	-331	96 733
Övrigt			-150	-150	150	-
Periodens övrigt totalresultat		-16		-16		-16
<i>Periodens totalresultat</i>	-	-16	96 914	96 898	-181	96 717
Transaktioner med koncernens ägare						
Lämnade utdelningar			-188 239	-188 239		-188 239
<i>Summa tillskott från och värdeöverföringar till ägare</i>	-	-	-188 239	-188 239	-	-188 239
Utgående eget kapital 2023-06-30	1 076	1 764	447 214	450 054	-1	450 054

Rapport över kassaflöden för koncernen

TKR

	2024 Q2	2024 Jan-juni	2023 Jan-juni
Den löpande verksamheten			
Rörelseresultat	62 566	130 897	122 531
Erhållen ränta	6 470	10 305	4 226
Erlagd ränta	-965	-1 764	-1 229
Justering för poster som inte ingår i kassaflödet	16 033	32 660	36 534
Betald inkomstskatt	-11 168	-30 953	-30 231
	72 935	141 145	131 830
Ökning (-)/Minskning (+) av varulager	-2 209	-1 170	516
Ökning (-)/Minskning (+) av rörelsefordringar	-6 038	-26 938	30 269
Ökning (+)/Minskning (-) av rörelseskulder	16 337	-41 995	25 144
Kassaflöde från den löpande verksamheten	81 025	71 043	187 759
Investeringsverksamheten			
Förvärv av materiella anläggningstillgångar	-20 374	-31 704	-15 721
Förvärv av immateriella anläggningstillgångar	-5 000	-10 000	0
Förvärv av dotterföretag/rörelse, netto likviditetpåverkan	0	-5 000	0
Kassaflöde från investeringsverksamheten	-25 374	-46 704	-15 721
Finansieringsverksamheten			
Amortering av leasingskuld	-3 145	-6 415	-4 800
Utbetald utdelning till moderbolagets aktieägare	-215 130	-215 130	-188 239
Kassaflöde från finansieringsverksamheten	-218 275	-221 545	-193 039
Periodens kassaflöde	-162 624	-197 206	-21 001
Likvida medel vid periodens början	723 099	757 683	560 408
Valutakursdifferens i likvida medel	78	76	305
Likvida medel vid periodens slut	560 552	560 552	539 712

Nyckeltal för koncernen

	2024 Q2	2023 Q2	2024 Jan-juni	2023 Jan-juni	2023 Helår
Intäkter, KSEK	500 881	459 063	992 264	910 462	1 877 390
Resultat före skatt, KSEK	68 070	58 786	139 438	122 531	273 241
Resultat efter skatt, KSEK	53 711	46 436	109 879	96 733	214 133
Rörelseresultat (EBIT), KSEK	62 566	57 334	130 897	119 533	262 760
EBITDA, KSEK	78 920	73 512	163 257	151 909	327 816
Nettomarginal (%)	13,6%	12,8%	14,1%	13,5%	14,6%
EBIT-marginal (%)	12,5%	12,5%	13,2%	13,1%	14,0%
EBITDA-marginal (%)	15,8%	16,0%	16,5%	16,7%	17,5%
Soliditet (%)	36,9%	40,2%	36,9%	40,2%	41,2%
Eget kapital, KSEK	461 886	450 054	461 886	450 054	567 251
Periodens kassaflöde, KSEK	-162 624	-106 137	-197 206	-21 001	196 970

Data per aktie

Antal aktier vid periodens utgång	107 565 130	107 565 130	107 565 130	107 565 130	107 565 130
Resultat per aktie efter skatt, KSEK	0,50	0,43	1,02	0,90	2,00
Eget kapital per aktie, SEK	4,29	4,18	4,29	4,18	5,27

Granskning

Delårsrapport 2 2024 har inte varit föremål för granskning av företagets revisorer

Resultaträkning för moderbolaget

TKR

	2024 Q2	2023 Q2	2024 Jan-juni	2023 Jan-juni	2023 Helår
Rörelsens intäkter					
Nettoomsättning	500 844	458 997	991 756	910 213	1 869 879
Övriga rörelseintäkter	0	0	393	116	2 991
Summa intäkter	500 844	458 998	992 149	910 328	1 872 870
Rörelsens kostnader					
Nät, hårdvara och förnödenheter	-353 632	-320 598	-700 901	-635 175	-1 307 266
Övriga externa kostnader	-24 540	-21 378	-45 833	-40 803	-82 578
Personalkostnader	-46 340	-45 362	-87 719	-85 916	-165 437
Av- och nedskrivningar av materiella och immateriella anläggningstillgångar	-13 064	-13 690	-26 358	-27 350	-54 850
Rörelseresultat	63 268	57 970	131 339	121 084	262 739
Resultat från finansiella poster:					
Övriga ränteintäkter och liknande resultatposter	6 469	2 100	10 305	4 226	13 563
Räntekostnader och liknande resultatposter	-66	-84	-5	-102	-16
Resultat efter finansiella poster	69 671	59 986	141 639	125 208	276 286
Bokslutsdispositioner	0	0	0	0	-39 600
Resultat före skatt	69 671	59 986	141 639	125 208	236 686
Skatt	-14 534	-12 357	-29 541	-25 793	-50 368
Årets resultat	55 137	47 629	112 098	99 415	186 318

Balansräkning för moderbolaget

TKR

	2024-06-30	2023-06-30	2023-12-31
Tillgångar			
Anläggningstillgångar			
Immateriella anläggningstillgångar	22 446	21 673	17 060
Materiella anläggningstillgångar	238 809	242 071	224 660
Finansiella anläggningstillgångar			
– Andelar i koncernföretag	76 649	75 241	76 649
– Andelar i bostadsrättsförening	2 595	2 595	2 595
– Fordringar hos koncernföretag	54 659	46 452	46 113
– Uppskjuten skattefordran	0	122	0
– Förutbetalad kostnad	1 765	5 294	3 529
<i>Summa finansiella anläggningstillgångar</i>	<i>135 668</i>	<i>129 704</i>	<i>128 887</i>
Summa anläggningstillgångar	396 923	393 448	370 606
Omsättningstillgångar			
Varulager m m	3 324	2 940	2 154
Kortfristiga fordringar			
– Kundfordringar	99 353	43 010	87 252
– Fordringar hos koncernföretag	0	0	0
– Övriga fordringar	4 770	2 767	12 543
– Förutbetalda kostnader och upplupna intäkter	112 667	101 603	87 640
<i>Summa kortfristiga fordringar</i>	<i>216 790</i>	<i>147 380</i>	<i>187 434</i>
Kassa och bank	512 334	494 267	709 120
Summa omsättningstillgångar	732 448	644 587	898 708
Summa tillgångar	1 129 371	1 038 035	1 269 314
Eget kapital och skulder			
Eget kapital			
<i>Bundet eget kapital</i>			
– Aktiekapital	1 076	1 076	1 076
– Reservfond	9	9	9
<i>Fritt eget kapital</i>			
– Överkursfond	18 608	18 608	18 608
– Balanserat resultat	-53 977	49 055	49 055
– Årets resultat	186 318	99 415	186 318
Summa eget kapital	152 034	168 163	255 066
Obeskattade reserver	402 140	362 540	402 140
Kortfristiga skulder			
– Leverantörsskulder	178 176	101 508	187 737
– Aktuella skatteskulder	21 972	17 896	22 768
– Övriga skulder	7 572	23 418	22 150
– Upplupna kostnader och förutbetalda intäkter	367 477	364 509	379 453
Summa kortfristiga skulder	575 198	507 332	612 108
Summa eget kapital och skulder	1 129 371	1 038 035	1 269 314

Definitioner

Rörelseresultat (EBIT)

Resultat före finansiella poster och skatt.

2024.01.01 – 2024.06.30: 139,4 Mkr (resultat före skatt) – 8,5 Mkr (finansnetto) = 130,9 Mkr

EBITDA

Resultat före av- nedskrivningar, finansiella poster och skatt

2024.01.01 – 2024.06.30: 139,4 Mkr (resultat före skatt) + 32,4 Mkr (av- och nedskrivn) – 8,5 Mkr (finansnetto) = 163,3 Mkr

Nettomarginal (%)

Resultat före skatt dividerat med omsättning

2024.01.01 – 2024.06.30: 139,4 Mkr (resultat före skatt) / 992,3 Mkr (omsättning) = 14,1 %

EBIT-marginal (%)

EBIT dividerat med omsättning

2024.01.01 – 2024.06.30: 130,9 Mkr (EBIT) / 992,3 Mkr (omsättning) = 13,2 %

EBITDA-marginal (%)

EBITDA dividerat med omsättning

2024.01.01 – 2024.06.30: 163,3 Mkr (EBITDA) / 992,3 Mkr (omsättning) = 16,5 %

Soliditet

Utgående eget kapital i procent av balansomslutning.

2024.06.30: 461,9 Mkr (eget kapital) / 1 251,9 Mkr (balansomslutning) = 36,9 %

Resultat per aktie efter skatt

Periodens resultat dividerat med genomsnittligt antal aktier.

2024.01.01 – 2024.06.30: 109,9 Mkr (periodens resultat) / 107,5 miljoner aktier = 1,02 kr

Eget kapital per aktie

Utgående eget kapital dividerat med antal aktier på balansdagen.

2024.06.30: 461,9 Mkr (eget kapital) / 107,5 miljoner aktier = 4,29 kr

Noter

Not 1. Redovisningsprinciper

Denna delårsrapport för koncernen har upprättats i enlighet med "IAS 34 Delårsrapportering" samt tillämpliga bestämmelser i årsredovisningslagen. Delårsrapporten för moderbolaget har upprättats i enlighet med årsredovisningslagens 9 kapitel, Delårsrapport.

För koncernen och moderbolaget har samma redovisningsprinciper och beräkningsgrunder tillämpats som i den senaste årsredovisningen. Upplýsningar enligt IAS 34.16A framkommer, förutom i de finansiella rapporterna och dess tillhörande noter, även i övriga delar av delårsrapporten.

Not 2. Uppskattningar och bedömningar

Upprättandet av delårsrapporten är utförd av Bahnhofs företagsledning, som också gjort bedömningar, uppskattningar och antaganden som påverkar tillämpningen av redovisningsprinciperna, samt de redovisade beloppen av tillgångar, skulder, intäkter och kostnader.

Det verkliga utfallet kan avvika från dessa uppskattningar och bedömningar. De kritiska bedömningarna och källorna till osäkerhet i uppskattningar är desamma som i den senaste årsredovisningen.

Analysen för koncernen inkluderar även moderbolaget, såvida vi inte uttryckligen anger att det endas gäller moderbolaget.

Not 3. Segment

Koncernens verksamhet delas upp i rörelsesegment baserat på vilka delar av verksamheten företaget högste verkställande beslutsfattare följer upp, så kallad "management approach" eller företagsledningsperspektiv.

Koncernens verksamhet är organiserad på det sätt att koncernledningen följer upp det resultat som koncernens olika delar genererar. Då koncernledningen följer upp verksamhetens resultat och beslutar om resursfördelning utifrån privat- respektive företagskunder utgör dessa koncernens rörelsesegment.

Segment Privatmarknaden: Försäljning består främst av varor och tjänster avseende bredband, telefoni och TV till privatkunder.

Segment företagsmarknaden: Försäljning består främst av datorhallstjänster med avancerade nättjänster.

	Privatmarknaden			Företagsmarknaden			Koncerngemensamt			Summa konsoliderat		
	2024 Q2	2023 Q2	2023 Helår	2024 Q2	2023 Q2	2023 Helår	2024 Q2	2023 Q2	2023 Helår	2024 Q2	2023 Q2	2023 Helår
KSEK												
Nettoomsättning	342 107	314 355	1 200 751	158 737	144 643	529 556	37	65	147 083	500 881	459 063	1 877 390
Personalkostnader	-12 887	-12 884	-48 512	-10 682	-9 310	-34 072	-22 798	-23 778	-84 977	-46 367	-45 972	-167 561
Segmentsresultat	329 220	301 471	1 152 239	148 056	135 333	495 484	-22 761	-23 713	62 106	454 514	413 091	1 709 829
Övriga kostnader, av- och nedskrivningar							-391 948	-355 757	-1 447 069	-391 948	-355 757	-1 447 069
Rörelseresultat	329 220	301 471	1 152 239	148 056	135 333	495 484	-414 710	-379 470	-1 384 964	62 566	57 334	262 760
Finansnetto							5 504	1 452	10 482	5 504	1 452	10 482
Resultat före skatt	329 220	301 471	1 152 239	148 056	135 333	495 484	-409 206	-378 018	-1 374 482	68 070	58 786	273 241

Noter

I rörelsesegmentens resultat har inkluderats direkt hänförbara poster samt poster som kan fördelas på segmenten på ett rimligt och tillförlitligt sätt. Direkt hänförbara kostnader består av personalkostnader för de avdelningar som jobbar dedikerat mot ett visst segment. Den stora kostnadsmassan består av nätkostnader som inte följs upp per segment.

Not 4. Intäkter

Koncernen genererar intäkter främst från försäljning av bredbandstjänster till privatkunder samt tillhandahållande av nättjänster till sina företagskunder. Samtliga intäkter för varor och tjänster redovisas över tid, ej vid given tidpunkt och drygt 98% av intäkterna kommer från kunder med Sverige som hemvist.

Bahnhof har en diversifierad kundportfölj som består av både små och stora företag, samt privatpersoner. Inom företagssegmentet finns dels stora försäkringsbolag, banker och spelbolag som köper flera tjänster av Bahnhof, dels små bolag som bara beställer internetuppkoppling till sitt kontor.

Not 5. Finansiella instrument – verkligt värde


Koncernens finansiella tillgångar som värderas till verkligt värde avser bostadsrätt i Umeå som används som kontor. Värdering har utförts av oberoende värderingsman och föranledde ingen justering av bokfört värde per 2024-06-30. Redovisat värde på kundfordringar, övriga fordringar, likvida medel, leverantörsskulder och övriga skulder utgör en rimlig approximation av verkligt värde.


Not 6. Händelser efter balansdagen

Inga händelser av väsentlig betydelse har inträffat efter balansdagen.

Rapportkalender

Kvartalsrapport 3:	12 november 2024
Bokslutskommuniké 2024:	18 februari 2025
Årsredovisning för 2024:	Senast 22 april 2025





Huvudkontor

Postadress:

Bahnhof AB (publ)

Box 7702, 103 95 Stockholm

Org.nummer 556519-9493

Besöksadress:

Sveavägen 41

Stockholm

bahnhof.se

E-post: rapport@bahnhof.net

Telefon: +46 (0)10 510 00 00

Org.nummer 556519-9493

Verkställande direktör:

jon.karlung@bahnhof.net